

## NORME DE REDACTERE A LUCRĂRILOR DE DISERTAȚIE ÎNCEPÂND CU ANUL UNIVERSITAR 2015-2016

### 1. Structurarea lucrării

Structura lucrării de disertație descrie principale coordonate necesare elaborării conținutului acesteia. Forma de prezentare a lucrării de disertație este disponibilă la adresa <http://fse.tibiscus.ro>, secțiunea Disertație.

Structura și conținutul unei lucrări de disertație se prezintă astfel:

#### 1. Introducere (maxim 2.000 de cuvinte, începe pe pagină cu număr impar)

Conținutul trebuie să răspundă următoarelor întrebări:

- Care este problema teoretică și/sau aplicativă abordată în lucrare și care este relevanța acesteia pentru domeniul de studiu considerat?
- Care sunt elementele teoretice și/sau practice abordate în cadrul lucrării?
- Care este structura lucrării?

#### 2. Literatura de specialitate (maxim 3.500 de cuvinte)

Conținutul ar trebui să răspundă următoarelor întrebări:

- Care sunt principalele rezultate teoretice relevante din cadrul literaturii de specialitate? De exemplu, în text trimiterea la o carte sau articol se face astfel: ”Așa cum aprecia Costea/Jianu/Nistor<sup>1</sup>, acestea pot fi...”), iar în cazul în care nu există autori specificați (cum ar fi legislația), trimiterea în text se face astfel: „Potrivit articolului<sup>2</sup>, acestea pot fi...”
- Care sunt eventuale dispute de opinie cu privire la teoriile existente?
- Care sunt rezultatele empirice ce decurg din teoriile considerate?

---

<sup>1</sup> Costea, Simona Cristina (2009) „Analiză economico- financiară - Note de curs pentru uzul studenților de la ÎFR”, Editura Eurostampa, Timișoara, pag. 23

Sau:

Jianu, Iulia. Venera, Cristina. Jianu Ionel (2010) „Evaluarea stocurilor – între prudență și nonprudență”, Analele Universității „Constantin Brâncuși” din Târgu Jiu, Seria Economie, Nr. 4/2010, pag. 23-25

Sau:

Nistor, Flavia (2013) „Contabilitate de gestiune și calculația costurilor”. Suport de curs disponibil la adresa: <http://academiacomerciala.ro/cursuri/Management//An%20II/Sem.%20II%20%20Contabil.%20de%20gestiune//Contab.%20gest.pdf>

<sup>2</sup> \*\*\*, Legea 571/2003 CODUL FISCAL, actualizat 1 ianuarie 2016, art. 250

Sau:

\*\*\*, Manualul de bune Practici în insolvență, Programul Phare 2002 - „Suport pentru îmbunătățirea și implementarea legislației și jurisprudenței în materie de faliment”, realizat de PricewaterhouseCoopers, 2006, pag. 20.

Sau:

[http://static.anaf.ro/static/10/Anaf/Legislatie\\_R/Cod\\_fiscal\\_norme\\_2015.htm](http://static.anaf.ro/static/10/Anaf/Legislatie_R/Cod_fiscal_norme_2015.htm)

- În baza contribuțiilor teoretice și empirice identificate, care sunt rezultatele așteptate ale lucrării?

### **3. Studiu de caz și rezultate** (maxim 15.000 de cuvinte, minim 60% pondere din lucrarea de disertație)

Conținutul ar trebui să răspundă următoarelor întrebări:

- Care sunt principalele repere utilizate pentru efectuarea studiului de caz cu descrierea și sursa acestora? (prezentarea entității, indicatori, organigramă, date statistice utilizate, situații financiare utilizate etc.)
- Care sunt principalele operațiuni, analize și rezultate obținute (se recomandă utilizarea tabelelor, graficelor, figurilor etc., vezi materialul ilustrativ și materialul tabelar)?
- Care sunt interpretările rezultatelor obținute?

### **4. Concluzii** (maxim 1.000 de cuvinte, începe pe pagină cu număr impar)

Conținutul ar trebui să răspundă următoarelor întrebări:

- Care sunt asemănările și deosebirile dintre rezultatele proprii și rezultatele obținute în literatura de specialitate?
- Sunt în concordanță rezultatele obținute cu teoria din literatura de specialitate?
- Care sunt posibilele noi direcții de cercetare?

### **Listă bibliografică** (maxim 1.500 de cuvinte, începe pe pagină cu număr impar)

Citatele din diverse lucrări sau preluarea unor idei ale unor autori se marchează prin inserarea de note de subsol (Referințe/Inserare notă de subsol sau, în limba engleză, References/Insert Footnote). Numerotarea notelor de subsol se face cu reluarea la fiecare pagină (Numbering: Restart each page).

Sunt incluse toate sursele bibliografice utilizate de-a lungul lucrării, în ordine alfabetică conform structurii următoare:

#### *a. Cărți*

*(Cuprinde: Cărți, Capitole sau articole în cărți editate, Materiale traduse, Articole, Articole tip „Newspaper”, Organisme și organizații, Articole electronice din baze indexate (working paper etc.)*

Exemple:

1. Costea, Simona Cristina (2009) „Analiză economico- financiară - Note de curs pentru uzul studenților de la ÎFR”, Editura Eurostampa, Timișoara
2. Jianu, Iulia. Venera, Cristina. Jianu Ionel (2010) „Evaluarea stocurilor – între prudență și nonprudență”, Analele Universității „Constantin Brâncuși” din Târgu Jiu, Seria Economie, Nr. 4/2010
3. Nistor, Flavia (2013) „Contabilitate de gestiune și calculația costurilor”. Suport de curs disponibil la adresa: <http://academiacomerciala.ro/cursuri/Management//An%20II/Sem.%20II%20%20Contabil.%20de%20gestiune//Contab.%20gest.pdf>
4. Sabău, Crăciun. Trif, Viorel, Artene, Alin Emanuel, Nagy, Cristina Mihaela (2011) „Bazele contabilității”, Editura Eurostampa, Timișoara

#### *b. Legislație*

5. \*\*\*, Legea 571/2003 CODUL FISCAL, actualizat 1 ianuarie 2016, art. 250
6. \*\*\*, Manualul de bune Practici în insolvență, Programul Phare 2002 - „Suport pentru îmbunătățirea și implementarea legislației și jurisprudenței în materie de faliment”, realizat de PricewaterhouseCoopers, 2006

*c. Internet*

7. [http://static.anaf.ro/static/10/Anaf/Legislatie\\_R/Cod\\_fiscal\\_norme\\_2015.htm](http://static.anaf.ro/static/10/Anaf/Legislatie_R/Cod_fiscal_norme_2015.htm)
8. <http://www.gestiune-stocuri.ro>
9. <http://www.saga.ro>

## **Anexe**

Se pot insera aici tabele, grafice, figuri, exemplificări, formule matematice, documente contabile, etc. care ajută demersul de cercetare, toate având obligatoriu trimitere în conținutul lucrării (exemplu, „vezi Tabelul 1 în Anexa 2”).

### **2. Forma de prezentare**

Absolvenții profilului economic care susțin examenul de disertație la Facultatea de Științe Economice din cadrul Universității ”Tibiscus” din Timișoara, vor prezenta la înscriere un exemplar din lucrarea de disertație, tehnoredactată în limba română semne diacritice (î, â, ă, ș, ț), listată în format A4, pe ambele fețe, legată în spirală. Lucrarea va fi însoțită de o copie pe CD.

Pentru Copertă, Referat (referatul va fi parte a lucrării, poziționat ca prima pagină după copertă), Pagină Coperta Interior (pagina de titlu), Declarația pe proprie răspundere, se vor utiliza machetele disponibile on-line sau la punctul de afișare.

Editorul recomandat este Microsoft Word. Tipul fontului folosit va fi Times New Roman:

- caractere de 12 majuscule (caps) pentru titluri de capitole și subcapitole;
- caractere de 12 pentru corpul de text;
- caractere de 11 pentru numărul de pagină și notele de subsol.

Spațierea între rânduri va fi la „1 rând”. Aliniamentul corpului de text va fi centrat stânga-dreapta (justify).

Setările referitoare la pagini vor respecta următoarele valori:

- dimensiune hârtie (paper size): A4;
- Margini (Margins):
  - Sus (Top): 3cm;
  - Jos (Bottom): 2cm;
  - Dreapta (Right): 2cm;
  - Stânga (Left): 2,5cm;
  - Pt. îndoitură (Gutter): 0,5 cm;
  - Antet (Header): 1,7 cm;
  - Subsol (Footer): 0;
  - Pagina pară diferă de pagina impară.

Paginile vor fi numerotate începând cu pagina de titlu, cu numerotare aliniată centrat.

Conținutul lucrării va fi împărțit pe capitole, subcapitole și paragrafe. Nu se vor regăsi mai mult de 4 grade de titluri și/sau paragrafe (1.1; 1.2; 1.3; 1.4 sau 1.1.1 ... 1.1.4).

Cuprinsul lucrării va indica toate capitolele, subcapitolele și paragrafele conținute, cu precizarea paginii la care pot fi găsite. Cuprinsul va fi poziționat la începutul lucrării, după pagina de titlu și înainte de introducere. Cuprinsul va începe pe pagină cu număr impar.

<p style="text-align: center;"><b>CAPITOLUL 1. TITLUL CAPITOLULUI</b></p> <p style="text-align: center;"><b>1.1. TITLUL SUBCAPITOLULUI</b></p> <p><b>1.1.1. Titlul paragrafului</b></p> <p><b>1.1.1.1. Titlul 1</b></p> <p><b>1.1.1.2. Titlul 2</b></p> <p><b>1.1.1.3. Titlul 3</b></p> <p><b>1.1.2. Titlul paragrafului</b></p>
--

**Figura 1.** Model de scriere a titlurilor capitolelor, subcapitolelor și paragrafelor

Titlurile capitolelor și cele ale subcapitolelor se vor scrie centrat, cu majuscule îngroșate (bold) și vor fi urmate sau precedate de numere conform modelului din figura 1. Titlurile paragrafelor și sub-paragrafelor vor fi scrise cu caractere îngroșate de dimensiune 12, aliniate la corpul de text.

Dacă lucrarea conține anexe, acestea vor fi amplasate la sfârșitul lucrării, după bibliografie, cu începere pe pagină impară. Ele vor avea titlu și vor fi numerotate (Anexa 1, Anexa 2 etc.).

<b>ANEXA 1</b>
<b>TITLUL ANEXEI 1</b>

**Figura 2.** Model de numerotare și scriere a titlului unei anexe

Numărul anexei va fi așezat în partea de sus a paginii cu aliniere la dreapta, iar titlul anexei va fi scris cu caracter de 12 majuscule, bold, centrat (vezi figura 2 care prezintă un model pentru numerotarea și scrierea titlului unei anexe).

### *Materialul ilustrativ*


Imaginile, figurile, schemele trebuie să aibă un contrast foarte bun și să nu depășească limitele corpului de text.

## CAPITOLUL 2. TITLUL CAPITOLULUI

### 2.1. TITLUL SUBCAPITOLULUI

#### 2.1.1. Titlul paragrafului


Lorem ipsum dolor sit amet, consectetur adipiscing elit. Praesent at lacus vel justo ultricies aliquet non ut lacus (figura 2.1).



**Figura 2.1.** Denumirea figurii 2.1

Sursa: Popescu, P. (2013). Titlul lucrării. Editura Denumire, Localitate. p. 23

Praesent vestibulum bibendum metus vel faucibus (figura 2.1). Maecenas eget venenatis magna (figura 2.2).




**Figura 2.2.** Denumirea figurii 2.2

Sursa: Prelucrare proprie

Mauris venenatis, mauris nec vulputate dictum, justo urna rhoncus neque (figura 2.2), vitae dignissim justo justo rhoncus risus.

#### 2.1.2. Titlul paragrafului

Morbi consectetur lacus sed nibh laoreet maximus (figura 2.3).



**Figura 2.3.** Denumirea figurii 2.3

Sursa: Ionescu, I. (2014). Titlul lucrării. Editura Denumire, Localitate, p. 37

**Figura 3.** Model de numerotare a figurilor, de trimitere la figuri și de specificare a surselor

Numărul unei imagini/figuri/scheme se compune din (vezi modelul prezentat în figura 3):

1. numărul capitolului și
2. numărul de ordine al imaginii/figurii/schemei în cadrul capitolului.

Numărul și denumirea imaginilor/figurilor/schemelor vor fi scrise sub ilustrație cu caractere de dimensiune 10.

Trimiterile din text la imagini/figuri/scheme se vor face între paranteze, scriind „figura” urmată de numărul corespunzător acesteia.

Dacă imaginea/figura/schema nu este o creație proprie, sub aceasta trebuie precizată sursa de unde a fost copiată; figura 3 prezintă un model de scriere a surselor imaginilor/figurilor/schemelor.

### ***Materialul tabelar***

Tabelele se vor încadra în formatul corpului de text al paginii și vor respecta un format unitar în tot conținutul lucrării. Fiecare tabel va avea o denumire conform semnificației tabelului.

Numărul unui tabel se compune:

1. numărul capitolului și
2. numărul de ordine al tabelului în cadrul capitolului.

Numărul și denumirea tabelului vor fi poziționate deasupra tabelului, centrate, cu caractere de 10. Trimiterile din text la tabele se vor face în paranteză scriind: „tabelul” urmat de numărul tabelului.

Sub tabel, trebuie precizată sursa de unde a fost preluat sau, în caz contrar, se va preciza ca sursă „Prelucrare proprie”.

### ***Referatul lucrării***

Coordonatorii lucrărilor de disertație trebuie să întocmească un referat al lucrării, denumit „Referat” cu textul prezentat în figura 5.

<b><i>Referat</i></b>	
Lucrarea de disertație întocmită de absolventul(a) NUME PRENUME	
îndeplinește condițiile de formă și conținut pentru a putea fi prezentată în fața comisiei de acordare a disertației.	
Conținutul lucrării de disertație a fost verificat, procentul de originalitate fiind: _____ %	
Nota propusă: XX (în litere)	
Data: ___/___/2016	Coordonator: Lect./Conf./Prof.univ.dr. NUME PRENUME

**Figura 5.** Model de scriere a referatului

Referatul va poziționa imediat după pagina de titlu al lucrării de disertație.